


CIHELNA KADAŇ




CIHLY



DLAŽBY



OBKLADY



DOPLŇKY



ŠAMOT

CIHLY



Galerie PLATO - Ostrava

REŽNÉ cihly	délka	šířka	výška	Režná plocha	hmotnost	ks / pal
CK vf (standard)	290	140	65	290x140	5,54	200
CK vf (plato)	290	140	65	290x65	5,54	200
CK vf (na kant)	290	140	65	140x65	5,54	200
CK mf (standard)	250	120	65	250x120	4,10	250
CK mf (plato)	250	120	65	250x65	4,10	250
CK mf (na kant)	250	120	65	120x65	4,10	250

LISOVANÉ cihly	délka	šířka	výška	hmotnost	ks / pal
CKI vf	290	140	65	5,54	200
CKL vf-půlka	290	65	65	2,70	400
CKL mf	250	120	65	4,10	250

KANTOVKY	délka	šířka	výška	hmotnost	ks / pal
CK kantovka vf	290	140	65	5,1	200
CK kantovka mf	250	120	65	4,0	250

DĚROVANÉ cihly	délka	šířka	výška	Režná plocha	hmotnost	ks / pal
CKD vf-z	290	100	65	290x100	3,30	240
CKD vf-d	290	140	140	290x140	9,80	100



REŽNÉ



LISOVANÉ



KANTOVKY



NA MÍRU


OBKLADY



Parvi Cibulka - Praha

FASÁDNÍ PÁSKY	délka	výška	tloušťka	hmotnost	ks / m2
PFC 29/6,5/1,5	290	65	15	0,62	45
PFC 29/6,5/2	290	65	20	0,83	45
PFC 29/6,5/3	290	65	30	1,24	45
PFC 25/6,5/2,5	250	65	25	0,89	52
PFC 25/7/2,5	250	70	25	0,97	49
PFC 25/4,5/1,2	250	45	12	0,30	70

FASÁDNÍ ROHOVÉ PÁSKY	délka	šířka	výška	tloušťka	hmotnost	ks / bm
PFCR 29/6,5/2,5	290	140	65	25	1,45	14
PFCR 25/6,5/2,5	250	120	65	25	1,23	14



REŽNÉ



HLADKÉ



ROHY



NA MÍRU

DLAŽBY

CIHELNA KADAŇ




Zámek Rosice - Rosice u Brna

HEXAGON	délka	šířka	tloušťka	hmotnost ks / m ²	ks / pal
DH 10/2	200	173	20	1,10	35 900
DH 10/3	200	173	30	1,65	35 600
DH 10/4	200	173	40	2,20	35 450
DH 10/7	200	173	70	3,85	35 240
DH 13/3	260	225	30	2,80	21 345
DH 13/5	260	225	50	4,60	21 225
DH 13/7	260	225	70	6,60	21 150
DH 16/3	330	286	30	4,50	13 220
DH 16/6	330	286	60	9,00	13 99
DH 16/7	330	286	70	10,41	13 88


PŮDOVKY	délka	šířka	tloušťka	hmotnost ks / m ²	ks / pal
DP 15/2	150	150	20	1,00	39 795
DP 15/3	150	150	30	1,40	39 700
DP 15/4	150	150	40	1,90	39 490
DP 20/3	200	200	30	2,60	23 360
DP 20/4	200	200	40	3,50	23 208
DP 20/5	200	200	50	4,20	23 180
DP 20/7	200	200	70	6,07	23 160
DP 25/3	250	250	30	4,00	15 240
DP 25/5	250	250	50	6,60	15 140
DP 25/7	250	250	70	6,07	23 160
DP 25/7	250	250	70	9,20	15 96
DP 30/4	300	300	40	7,60	11 126
DP 30/5	300	300	50	9,42	11 100
DP 30/7	300	300	70	13,21	11 70

CIHLOVÁ	délka	šířka	tloušťka	hmotnost ks / m ²	ks / pal
DC 29/14/3	290	140	30	2,60	23 368
DC 29/14/6,5	290	140	65	5,50	23 200
DC 29/6,5/3	290	65	30	1,20	45 800
DC 29/6,5/7	290	65	70	2,80	45 360
DC 25/12/3	250	120	30	1,90	30 500
DC 25/12/6,5	250	120	65	4,10	30 250
DC 25/6,5/3	250	65	30	1,00	52 900
DC 25/6,5/6	250	65	60	2,00	52 500

VELKOFORMÁTOVÁ	délka	šířka	tloušťka	hmotnost ks / m ²	ks / pal
DV 40/30/4	400	300	40	10,10	8 60



Synagoga Žatce



Hrad Karlštejn



HEXAGON



PŮDOVKA



CIHLOVÁ



VELKOFORMÁTOVÁ

DOPLŇKY



VÍNOVKA



SCHODOVKA




PARAPET



STŘÍŠKA



ŘÍMSOVKA




PLOTOVKA




HŘEBENÁČ



ROZETA



PŮLKA



ŠPALÍK




RADIÁLKA



SOKLOVÝ
PÁSEK

BARVY A EFEKTY



RUBÍN



ORANŽ



OKR



KABŘINEC



NORDIC



ŽÍHÁNÍ



REŽNÝ



HLADKÝ



OTISK



RELIÉF



VSYP



GLAZURA

CIHELNA KADAŇ

Věžní 734, 432 01 Kadaň

www.cihelnakadan.cz

e-mail: info@cihelnakadan.cz

tel: +420 731 666 480

IČO: 098 36 471